

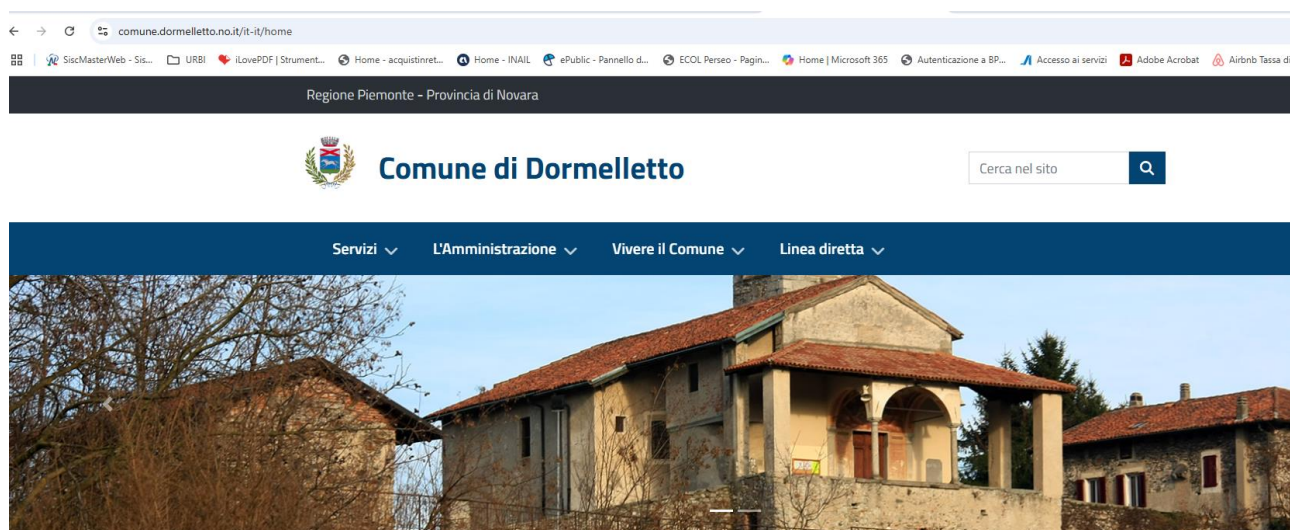
INFORMATIVA SULL'IMPOSTA DI SOGGIORNO

Con deliberazione n. 107 del 29/11/2024 sono state determinate le tariffe relative all'imposta di soggiorno; le stesse sono consultabili sul sito del Comune di Dormelletto nella sezione: Servizi – Pagare le tasse – Imposta di soggiorno.

Con deliberazione n. 5 del 22/04/2025 è stato modificato l'art.8 del "Regolamento Comunale per l'applicazione dell'imposta di soggiorno" uniformando le tempistiche di presentazione della dichiarazione e del pagamento entro quindici giorni dalla fine di ciascun trimestre.

La dichiarazione deve essere presentata in forma telematica dal "PORTALE DEL CONTRIBUENTE" seguendo le indicazioni sotto riportate:

- Accedere al sito del Comune di Dormelletto: www.comune.dormelletto.no.it;




- nella sezione ACCESSO RAPIDO presente nella home page, cliccare su Sportello Online;

ACCESSO RAPIDO




- nella videata successiva cliccare sull'icona "IMPOSTE E TASSE COMUNALI";

usando la propria carta di identità elettronica (C.I.E.).


 La tua posizione tributaria e le utenze con il comune - Il Portale del Contribuente

In questa sezione sono rese disponibili tutte le informazioni relative alle Imposte e tasse Comunali.
In particolare è possibile consultare la propria posizione tributaria **TARI**, presentare la denuncia **TARI**, pagare la **TARI con PagoPa** ed effettuare **calcolo IMU**.
Inoltre è possibile accedere ai servizi relativi alle **Utenze** attive con il Comune quali la **Mensa** e il **Trasporto Scolastico** (acquisto buoni con PagoPa, verifica consumi on line, pagamento delle rette ecc)

Imposte e tasse comunali



(TARI, IMU, Canone Unico, Imposta di soggiorno, ...)

 Denuncia Tari

- successivamente cliccare su “Accedi all’area Personale” in alto a destra;

Regione Piemonte

 **Comune di DORMELLETO**

Faq

 **Portale del Contribuente**

 Accedi all'Area Personale

Cos'è il Portale del Contribuente?

Il portale del contribuente è un servizio del Comune dove il cittadino può trovare tutte le informazioni generali relative alle Imposte e Tasse Comunali. Tramite l'accesso all'**area personale** è possibile consultare le proprie Posizioni Tributarie, effettuare il calcolo IMU/TASI ed eventualmente stamparsi i modelli di pagamento per i relativi pagamenti.

Il Portale è sempre attivo, quindi è possibile consultare i propri dati comodamente da casa senza doversi recare in Comune.


- Accedere con SPID o CIE oppure registrarsi cliccando su “Richiedi / Accedi con Credenziali”;

Accedi

Per accedere al sito e ai suoi servizi, utilizza una delle seguenti modalità.

SPID

Accedi con SPID, il sistema Pubblico di Identità Digitale.

 **Entra con SPID**

[Come attivare SPID](#)

CIE

Accedi con la tua Carta d'Identità Elettronica.

 **Entra con CIE**

[Come richiedere CIE](#)

Altre utenze

In alternativa puoi utilizzare le seguenti modalità.

Accedi come dipendente

Richiedi la registrazione come Azienda/Persona Giuridica

Richiedi la registrazione se sei un utente che non può richiedere SPID/CIE.

Richiedi/Accedi con Credenziali


- Cliccare su “Imposta di Soggiorno”

 Scrivania

 Messaggi


 Attività

 Dati Personali

 **Imposte e tasse comunali**

 Esci

 **CONSULTAZIONE POSIZIONI**

 RICHIESTA CONSENSO INVIO MAIL

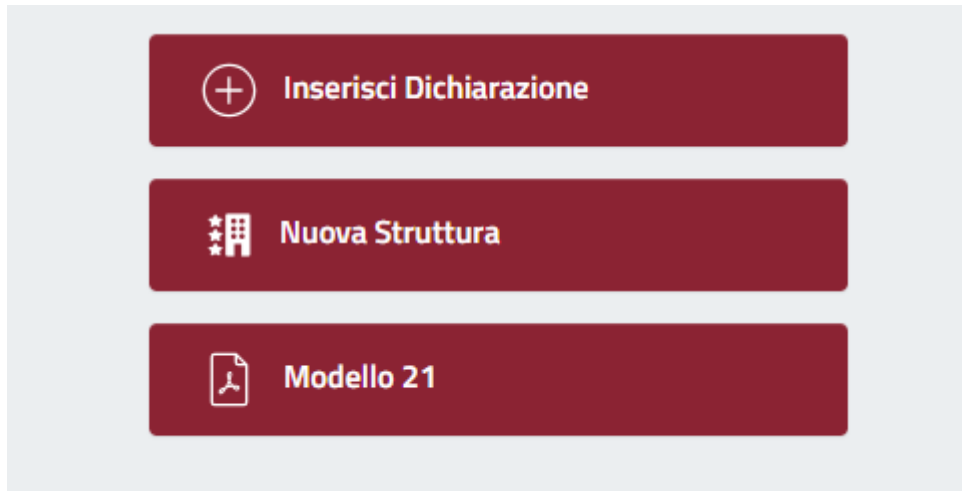


Imposta Di Soggiorno



Utenze / Rette

- viene visualizzata la pagina di Gestione con il riepilogo dei dati della struttura.
- CLICCARE su “INSERISCI DICHIARAZIONE”



- Compilare i dati richiesti e salvare la dichiarazione.
- I dati inseriti saranno modificabili solo fino a quando la dichiarazione stessa non verrà acquisita dal Comune.
- A completamento della dichiarazione viene visualizzato in alto a destra un riepilogo con i totali di dovuto e versato;
- Cliccare su “EFFETTUA PAGAMENTO / CONSULTA DETTAGLIO DOVUTO – VERSATO 2025”

| ANNO 2025 | |
|--|--------|
| Totale Dovuto: | € 0,00 |
| Totale Versato: | € 0,00 |
| Differenza: | € 0,00 |
| Effettua Pagamento / Consulta Dettaglio Dovuto/Versato 2025 | |
| CAMBIA ANNUALITA' | |

- Cliccare su “Genera PAGO PA per pagamento”

